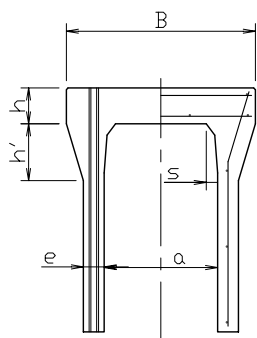
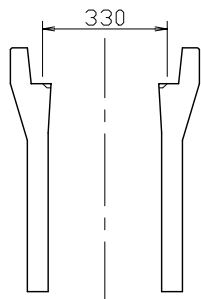
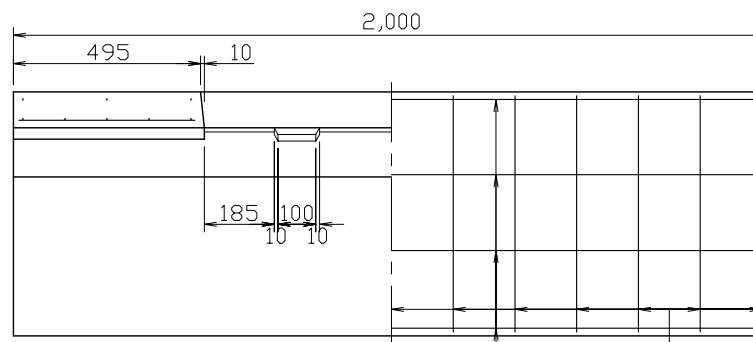
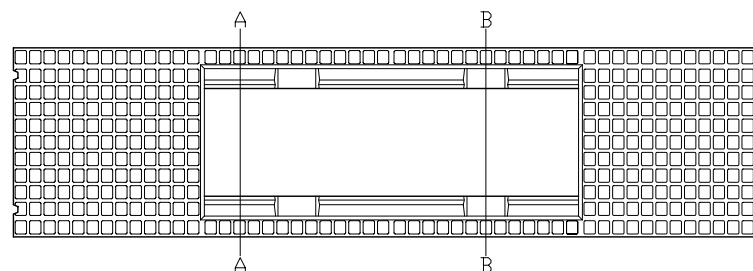
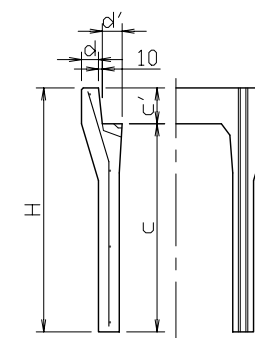
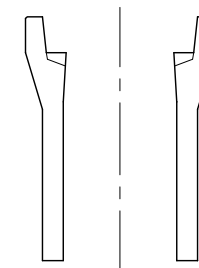


断面図A-A



断面図B-B



配力筋 主筋

呼び名	寸法(mm)											側壁部				大梁部				参考重量(kg)	石川県コード		
	B	H	a	c	c'	d	d'	e	h	h'	s	主筋		配力筋		主筋		配力筋					
												径	本数	径	本数	径	本数	径	本数				
300 × 300	500	445	300	350	95	45	51.5	50	95	100	25	4.00	13	3.20	4	D6	5	4.00	4	322	KAGA-V01-0303		
300 × 400		545		450			52.5	55		150	30									14	5	618	KAGA-V01-0304
300 × 500		645		550			54.5	65		160	35									13	5	450	KAGA-V01-0305
300 × 600		745		650			56.5	75		170	40	16	6	558	KAGA-V01-0306								
300 × 700		845		750			58.5	85		180	45	21	6	618	KAGA-V01-0307								
300 × 800		945		850			D6	4.00		7	8	8	9	754	KAGA-V01-0308								
300 × 900		1,045		950																12	7	824	KAGA-V01-0309
300 × 1,000		1,145		1,050																14	8	986	KAGA-V01-0310
300 × 1,100		1,245		1,150																16	8	1,065	KAGA-V01-0311
300 × 1,200		1,345		1,250			18	9		1,144	-												

変更

注記

日付

縮尺

名称

自由勾配側溝(無騒音型)

2005/05/10

1/20

型式

AVS-300Ω

検図

製図

株式会社 カガコン