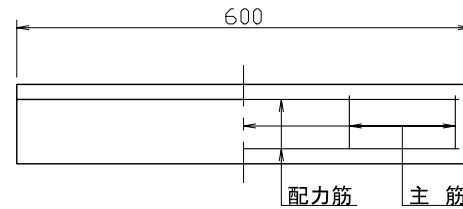
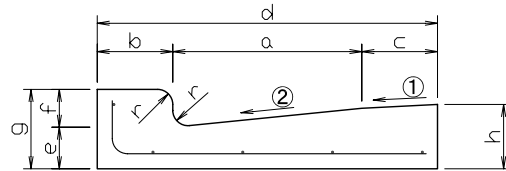
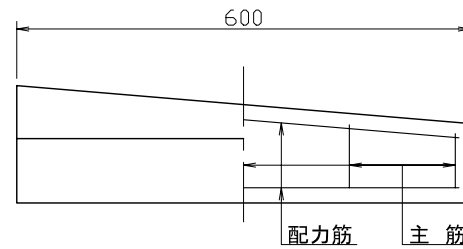
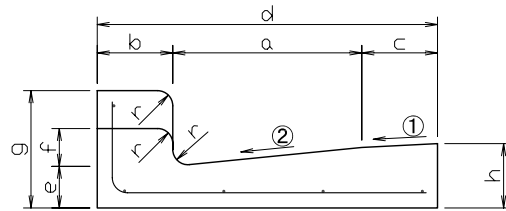


呼び名	寸法(mm)									勾配(%)		鉄筋				参考重量(kg)	石川県コード	
	a	b	c	d	e	f	g	h	r	①	②	主筋		配力筋				
												径	本数	径	本数			
250A	250	100	—	350	55	100	155	80	20	5	10	4.00	5	4.00	5	4	48	KAGA-U10-2501
250B			450	85				56								KAGA-U10-2502		
300			300	100				500								90	62	KAGA-U10-3001
350			350	550				95								70	KAGA-U10-3501	



呼び名	寸法(mm)									勾配(%)		鉄筋				参考重量(kg)		
	a	b	c	d	e	f	g	h	r	①	②	主筋		配力筋				
												径	本数	径	本数			
250A切下	250	100	—	350	55	50	105	80	20	5	10	4.00	5	4.00	5	4	44	
250B切下			100	450				85								5	41	
250A乗入			—	350				80								—	4	52
250B乗入			100	450				85								5	49	

変更	注記	日付	縮尺	名称	鉄筋コンクリートL型
		05-0404	1/10	型式	
		検図	製図	株式会社 カガコン	